

СОГЛАСОВАНО:  
Глава администрации  
Мотыгинского района  
В.А. Смирнов  
« 02 » 2023 г.

СОГЛАСОВАНО:  
Начальник ОГИБДД ОМВД  
России по Мотыгинскому району  
Д.А. Орыщенко  
« 02 » 2023 г.

УТВЕРЖДАЮ:  
Заведующая МБДОУ  
Раздолинский детский сад «Умка»  
Л.Н. Фокина  
« 02 » 2023 г.



**ПАСПОРТ**  
дорожной безопасности образовательного учреждения  
МБДОУ Раздолинский детский сад «Умка»  
Мотыгинского района Красноярского края



п. Раздолинск  
2023 г.

СОГЛАСОВАНО:

Глава администрации  
Мотыгинского района

\_\_\_\_\_ В.А. Смирнов

« \_\_\_\_\_ » \_\_\_\_\_ 202 г.

УТВЕРЖДАЮ:

Заведующая МБДОУ

Раздолинский детский сад «Умка»

\_\_\_\_\_ Л.Н. Фокина

« \_\_\_\_\_ » \_\_\_\_\_ 202 г.

СОГЛАСОВАНО:

Начальник ОГИБДД ОМВД

России по Мотыгинскому району

\_\_\_\_\_ Д.А. Орыщенко

« \_\_\_\_\_ » \_\_\_\_\_ 202 г.

## ПАСПОРТ

**дорожной безопасности образовательного учреждения  
МБДОУ Раздолинский детский сад «Умка»  
Мотыгинского района Красноярского края**



п. Раздолинск

2023 г.

## Пояснительная записка

Паспорт дорожной безопасности образовательного учреждения (далее Паспорт) предназначен для отображения информации о муниципальном бюджетном дошкольном образовательном учреждении Раздолинский детский сад «Умка» (далее ДООУ) с точки зрения обеспечения безопасности детей на этапах их перемещения «Дом – ДООУ – дом», для использования воспитателями и сотрудниками ОГИБДД ОМВД в работе по разъяснению безопасного передвижения и поведения детей на улично-дорожной сети вблизи МБДООУ и на маршруте «ДООУ – дом», для подготовки мероприятий по предупреждению детского дорожно - транспортного травматизма. Паспорт ведется ответственным сотрудником образовательного учреждения совместно с сотрудниками ОГИБДД ОМВД, которые оказывают помощь в разработке Паспорта, а также при внесении необходимых изменений в отдельные разделы Паспорта. Оригинал Паспорта хранится в ДООУ, копия паспорта – в отделе пропаганды безопасности дорожного движения ОГИБДД.

Жизнь и здоровье человека являются наивысшей ценностью. Государство берёт на себя ответственность за защиту, охрану и обеспечение безопасности жизнедеятельности человека. Одной из составляющих общей безопасности является дорожная безопасность. И именно дорожная безопасность, как показывает статистика, является в настоящее время наиболее проблемной. Особенно тревожно то, что в дорожно-транспортных происшествиях гибнут и получают травмы дети, подчас и дошкольного возраста.

Субъектами, осуществляющими деятельность по профилактике детского дорожно-транспортного травматизма, являются: ОГИБДД ОМВД, средства массовой информации, общественные объединения, деятельность которых связана с дорожным движением, а также дошкольные и иные образовательные учреждения.

В воспитательном процессе ДООУ выделена образовательная область «Безопасность», которая включает в себя задачу по передаче детям знаний о правилах безопасности дорожного движения в качестве пешехода и пассажира транспортного средства.

Для достижения поставленной задачи главная роль отводится педагогам и родителям. От того, насколько сами они будут подготовленными, очень многое зависит. Так, взрослые должны знать:

- правила дорожного движения, относящиеся к движению пешеходов, велосипедистов, перевозке пассажиров;
- основные дорожные знаки, касающиеся участников дорожного движения;
- сигналы светофора, регулировщика;
- требования безопасности при перевозке групп детей автобусами, при движении колонной.

Одним из самых надёжных способов формирования у дошкольника безопасного поведения на дорогах является наблюдение дорожных ситуаций непосредственно на целевых прогулках, то есть получение доступной объективной информации от взрослого (как педагога, так и родителей).

В детском саду педагоги прилагают много усилий для того, чтобы помочь ребёнку овладеть правилами дорожного движения, подготовить его к школьному периоду жизни, а именно: самостоятельно пользоваться правилами безопасного передвижения, начиная с территории своего посёлка.

## Раздел 1.

### Общие сведения о дошкольном образовательном учреждении и работниках муниципальных учреждений, ответственных за мероприятия по профилактике детского травматизма

1.	Полное наименование ОУ	Муниципальное бюджетное дошкольное образовательное учреждение Раздолинский детский сад «Умка»
2.	Сокращенное наименование ОУ	МБДОУ Раздолинский детский сад «Умка»
3.	Тип ОУ	Дошкольное учреждение
4.	Юридический адрес	Красноярский край, Мотыгинский район, рп. Раздолинск, ул. Первомайская 33-А
5.	<b>Администрация ОУ:</b>	
	заведующая	Фокина Любовь Николаевна
	заместитель заведующей по ВМР	Сарычева Лариса Геннадьевна
	Заместитель заведующей по ХР	Кузьмина Марина Иннокентьевна
6.	Телефон/факс: руководителя	8(39141)31-146
7.	Ответственный работник Муниципального казенного учреждения «Управление образования Мотыгинского района»	Главный специалист УО Корженевская Юлия Александровна
8.	Ответственные от Госавтоинспекции:	Начальник ОГИБДД ОМВД России по Мотыгинскому району Д.А.Орыщенко Телефон: 8 (39141) 22-226 Инспектор ДПС ОГИБДД ОМВД

		Старший лейтенант полиции Д.А.Кринке Телефон: 8 (39141) 22-226
9.	Дорожно – эксплуатационная организация, осуществляющая содержание УДС:	Администрация поселка Раздолинск П.А.Матвеев
10.	Дорожно – эксплуатационная организация, осуществляющая содержание ТСОДД:	ООО «Энергия» С.А.Черных Телефон 8(39241) 31-105
11.	Режим работы учреждения	7.30 – 18.00
12.	Количество воспитанников	148
13.	В том числе: проживающие в шаговой доступности от учреждения	120
14.	Наличие в учреждении автобусов (марка, модель, количество)	Нет
15.	Наличие гаража (указать место расположения)	Нет
16.	Наличие выходов с территории учреждения, граничащих непосредственно с внутри дворовыми проездами или транспортными магистралями населенного пункта	1
17.	Наличие выездов с территории учреждения, граничащих непосредственно с внутри дворовыми проездами или транспортными магистралями населенного пункта	1
18.	Наличие автогородка (площадки) БДД	нет
19.	Наличие уголка БДД Наличие информационных стендов БДД	4 1
20.	Наличие аудитории по БДД	нет
21.	Телефоны оперативных служб:	Полиция 8 (39141) 31-102 ЕДДС 8 (39141) 22-847 Больница 8(39141) 31-103

## Раздел 2.

### Организация безопасной перевозки воспитанников ДОУ и система мероприятий по предупреждению детского дорожного травматизма, связанного с безопасностью дорожного движения

2.1. Лица, ответственные в ДОУ за мероприятия по предупреждению детского травматизма, связанного с безопасностью дорожного движения:

Ф.И.О.	Должность	№ приказа о назначении	Контактный телефон
Фокина Л.Н.	заведующая	№1-К от 20.01.2014	8 (39141)31-146
Сарычева Л.Г.	зам.заведующей по МВР	№23-К от 01.04.2014	8 (39141)31-146
Кузьмина М.И.	зам.заведующей по ХР	№ 40-К от 13.06.2018	8 (39141)31-146

2.2. Сведения об обеспеченности воспитанников световозвращающими повязками (элементами):

Количество воспитанников по категориям			Обеспеченность воспитанников световозвращающими элементами	
от 1,5 до 3	от 3 до 4	от 4 до 5	от 5 до 6	от 6 до 7
0	0	24	21	26

2.3. Перечень профилактических мероприятий ДОУ по предупреждению детского травматизма, связанного с ПДД:

№ п/п	Наименование мероприятий
1.	Родительское собрание «Дошкольник и правила дорожного движения»
2.	Конкурс «Я – самый светящийся!» (реализация социального проекта по безопасности дорожного движения «Светомания - семейная игра»)
3.	«Путешествие в страну Светофорию» встреча детей с инспектором ОГБДД
4.	Анкетирование родителей «Я и мой ребенок на улицах поселка»
5.	Семейный проект «Пешеходом быть наука!»
6.	Игровая программа «Мы по улице идем»
7.	Развлечение «Приключения Буратино в стране дорожных знаков»
8.	Спортивное развлечение «Образцовый пешеход»
9.	Интерактивная игра для родителей: «Знатоки дорожного движения»
10.	Практикум – тренинг «Знай правила дорожного движения»
11.	Семейная гостиная «Уроки дорожной безопасности в сказках»
12.	Оформление в групповых стендов «Зеленый уголок»
13.	Конкурс по изготовлению наглядно – дидактических пособий по ПДД «Книжка малышка»
14.	Листовка – обращение «Выполняем правила дорожного движения»
15.	Папка передвижка «Будьте внимательны на улице»
16.	Оформление общесадовского уголка «Уроки мудреца – Светофора»

### Раздел 3.

#### План — схемы ДОУ

Район расположения ДОУ, пути движения транспортных средств и воспитанников. Организация дорожного движения в непосредственной близости от ДОУ с размещением соответствующих технических средств, маршруты движения детей и расположение парковочных мест.

	МБДОУ «Умка»
	Гараж
	Жилые одноэтажные дома
	Беседки
	Жилые многоэтажные дома
	Мусорные контейнеры
	Кустарники
	Тротуары и движения детей и родителей
	Шлагбаум
	Пути движения транспортных средств к местам разгрузки и загрузки
	Движение транспортных средств, жилая зона
	Движение транспортных средств на главной дороге
	Парковочные места



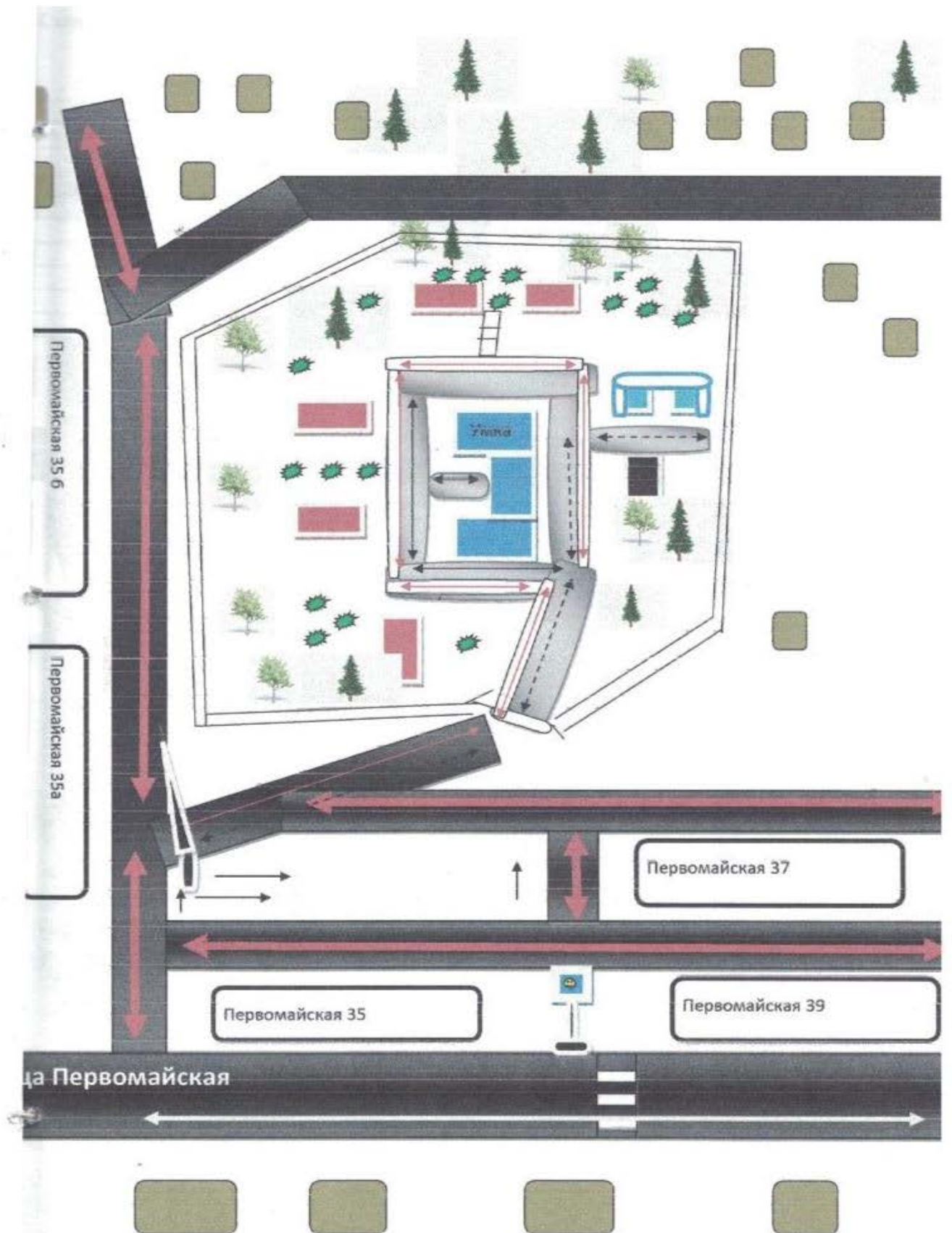






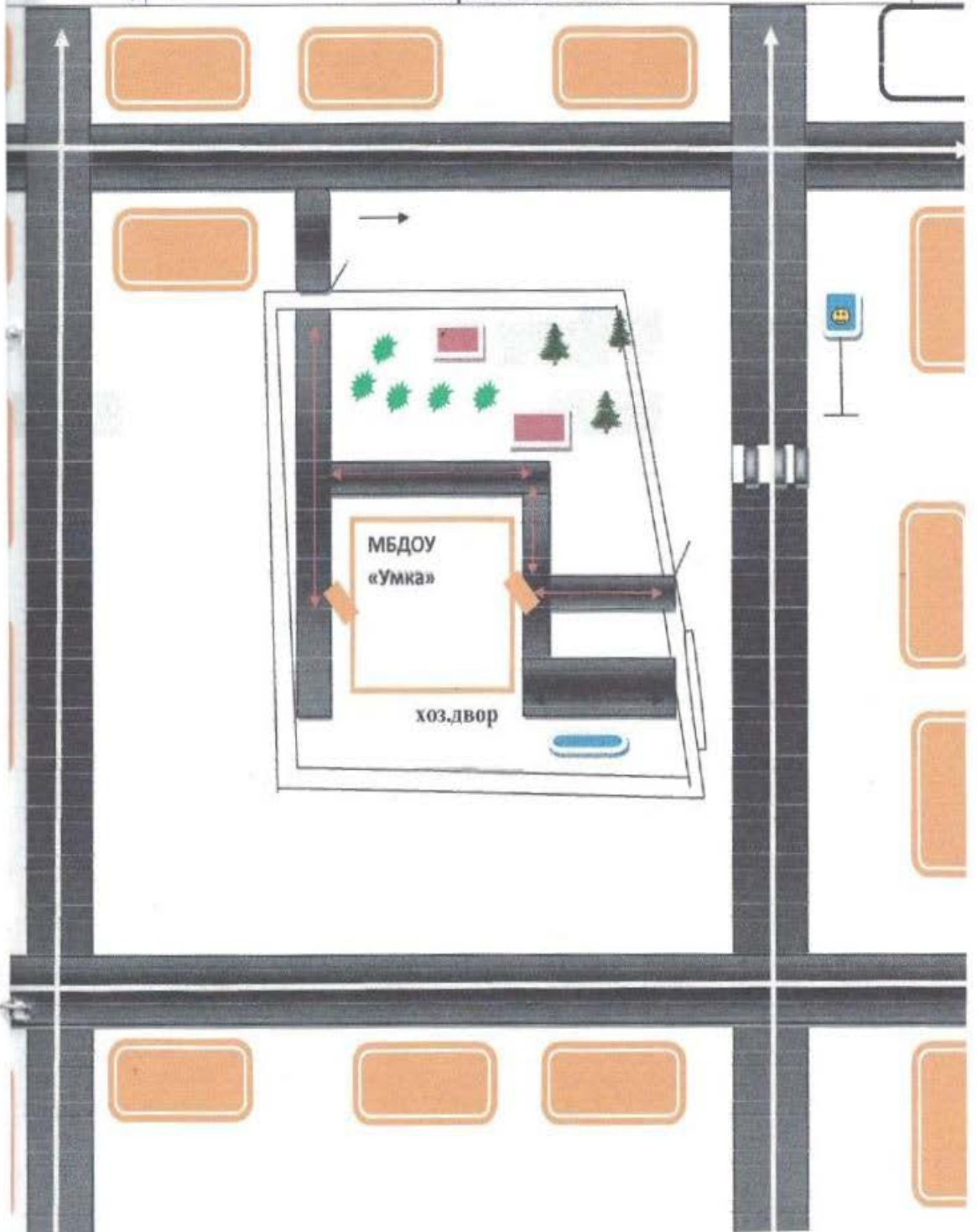




Схема -Горняцкая 7

	МБДОУ «Умка»
	Жилые одноэтажные дома
	Беседки
	Жилые многоэтажные дома
	Движение транспортных средств на главной дороге
	Мусорные контейнеры
	Газоны
	Вход в здание
	Движение детей и родителей
	Пути движения транспортных средств к местам разгрузки и загрузки
	Парковочные места



## Приложения

### **Мероприятия по профилактике детского дорожно-транспортного травматизма:**

1. Участие в различных конкурсах по ПДД.
2. Работа с субъектами воспитательного процесса: воспитателями, педагогами дополнительного образования по оказанию им методической помощи в проведении разнообразных форм проведения мероприятий по изучению Правил дорожного движения.
3. Активизация работы по предупреждению несчастных случаев с детьми на улице, по разъяснению среди дошкольников Правил поведения в общественных местах и предупреждению нарушений Правил дорожного движения.
4. Создание и оборудование уголков по безопасности движения, изготовление стендов, макетов улиц, перекрестков, светофоров, разработка методических, дидактических материалов и пособий для занятий с дошкольниками.
5. Создание специальных атрибутов для занятий в группе для практических занятий по Правилам дорожного движения.
6. Работа с родителями по разъяснению Правил дорожного движения, проведение разных форм: собрания, конференции, совместные игровые программы, выставки-конкурсы творческих работ (рисунки, поделки).
7. Пропаганда Правил дорожного движения через видео-презентации, участие в творческих конкурсах (рисунки, плакаты, совместные работы детей и родителей, конспекты тематических уроков и занятий; методических разработок по проведению игровых программ, викторин, игр и др.). Оформление методической копилки по организации и проведению месячника «Внимание, дети!». Постоянный контакт администрации образовательного учреждения с инспектором ОГИБДД – необходимое условие плодотворной работы по изучению Правил дорожного движения и профилактики детского дорожно-транспортного травматизма.

### **Работа с дошкольниками по образовательной области «Безопасность»**

направлена на достижение целей формирования предпосылок экологического сознания (безопасности окружающего мира) через решение следующих задач:

- передать детям знания о правилах безопасности дорожного движения в качестве пешехода и пассажира транспортного средства;
- формирование представлений об опасных для человека и окружающего мира природы ситуациях и способах поведения в них.

## **Сюжетно ролевые игры, конкурсы:**

«Приключения Лунтика на Земле», «Красный, желтый, зеленый», «Правила дорожные — всем друзья надежные», «Поездка в театр», «Автомульты», конкурс «Лучший пешеход», «Мы едем, едем, едем...», «Красная Шапочка», «Случай на улице», «Путешествие в страну дорожных правил», конкурс «Лучший пешеход», «Путешествие по городу», «Путешествие в страну Светофорию», «Путешествие в страну дорожных правил», «В школе дорожных наук», «Путешествие по городу», «Перекрёсток», «Светоотражающий значок», «Азбука дорожная везде тебе поможет!»

## **Непосредственно образовательная деятельность:**

«Волшебные огоньки», «Ходим в гости по утрам», «Путешествие в страну Светофорию», «Путешествие по дорогам знаний», «Поможем петушку выучить правила дорожного движения», «Берегись автомобиля», «Наш друг — светофор», «Пассажиры — пешеходы — водители», «Для чего нам светофор?», «Дорожная азбука для Буратино «Светоотражающий значок», «Наш друг — светофор», «Буратино в большом городе», «Школа светофора», «Поведение ребенка на детской площадке», «Правила дорожного движения в Тридесятом царстве», «Моя улица», «Школа светофора», «Обязанности пешеходов», «О правилах поведения в транспорте», «Знакомство с работой службы спасения — МЧС», «Закрепление знаний о работе службы спасения - МЧС» Расширение представлений детей о работе ГИБДД. Формирование умений находить дорогу из дома в детский сад по схеме.

## **Инструкция для воспитателей по предупреждению детского дорожно-транспортного травматизма**

- Отправляясь на экскурсию или на прогулку по улицам города, воспитатель обязан точно знать число детей, которых он берет с собой (обязательно сделать пометку в журнале экскурсий). Оставшиеся по каким — либо причинам дети в детском саду, по указанию заведующей находятся под присмотром определенного сотрудника.

- Группы детей разрешается водить только по тротуару (а не по дороге вдоль тротуара). Нужно следить, чтобы дети шли строго по двое, взявшись за руки.

- Дети очень любознательны, в пути они могут увлечься чем — нибудь, отстать или уклониться в сторону. Поэтому группу детей всегда должны сопровождать двое взрослых: один идет впереди, другой — сзади.

- Переходить через улицу надо на перекрестках или в местах, где имеются знаки перехода, по пешеходным дорожкам и при зеленом сигнале светофора.

- Переходить через улицу надо не спеша, спокойным ровным шагом.

- Переходить через улицу надо напрямик (а не наискось), потому что это ближайший путь на противоположную сторону.
- При переходе улицы на перекрестке надо обращать внимание не только на зеленый сигнал светофора, но и на приближающийся транспорт. Прежде чем сойти с тротуара необходимо пропустить машины.
- В тех местах, где нет тротуара, надо ходить по левой стороне, навстречу транспорту, и при его приближении уступать ему место, отходя к краю дороги.
- Воспитателям нужно брать с собой красный флажок, и в случае, когда дети не успели перейти улицу, поднятием вверх флажка дать сигнал водителю остановиться и пропустить остальных детей.
- Большое значение имеет обучение детей правилам уличного движения. Это следует делать систематически и настойчиво, сообразуясь с особенностями детского возраста.
- Каждый воспитатель должен хорошо знать правила дорожного движения, чтобы со знанием преподать их детям.

### **Просвещение родителей по вопросам обучения детей правилам дорожного движения**

Организуя столь важную работу по профилактике детского дорожно-транспортного травматизма, нельзя не задействовать в ней родителей воспитанников. Для этого нужно продумать их участие в проводимых мероприятиях. Следует посвятить этому отдельное родительское собрание, на котором ознакомить родителей с основными мерами по обеспечению безопасности их детей на улицах.

Так, на собрании важно напомнить родителям, что яркая одежда помогает водителю увидеть ребенка. И наоборот, малыша трудно заметить, если на нем блеклая одежда. Ребенку трудно разглядеть, что делается на улице, если на глаза надвинут капюшон или обзор закрывает зонт. Детям нужно разъяснять, какой опасности они подвергаются, когда их не видно. Чтобы ребенка легче было увидеть на улице, его надо одевать в одежду неоновых цветов с отражающими полосками или специальными отражателями. Современная детская одежда (куртки, комбинезоны) обычно уже имеет нашивки-отражатели. Многие игрушки, значки, наклейки на детских рюкзаках имеют свойства отражателей. Чем их больше на одежде и вещах ребенка, тем лучше.

Как подготовить ребенка к нестандартным ситуациям? Во-первых, разбирать и оценивать множество реальных ситуаций во время прогулок. Во-вторых, воспитывать чувство настороженности в опасных ситуациях и учить контролировать свои эмоции и реакции. В-третьих, учить управлять своим телом, понимать его физические границы и возможности, переносить приобретенный опыт на новые ситуации.

Полезно приучать ребенка проговаривать свои действия, чтобы они становились частью его мышечной памяти и внутренней речи. Объяснять и повторять детям, как они должны вести себя на улице и в транспорте, нужно столько раз и так часто, чтобы дошкольники не только запомнили и

осознали алгоритм поведения, но и действовали в стандартных ситуациях уверенно, компетентно и предусмотрительно.

Следует разъяснять детям, что машина, даже припаркованная, может в любой момент двинуться с места, неожиданно выехать из-за угла, из подворотни, ворот. Дети должны знать, что играть на стоянке машин, прятаться за припаркованные машины – опасно для жизни. С ребенком необходимо исследовать двор и ближайшие улицы, показать опасные места, объяснить, чем они опасны, найти вместе с ним наиболее безопасное место для игр во дворе.

Малышу следует объяснять значение дорожных знаков и сигналов светофора, рассказывать, что происходит вдали и вблизи улицы, по которой он ходит вместе с родителями.

Нельзя разрешать детям играть самостоятельно на улице где-либо кроме детских площадок, а кататься на санках можно позволять только с тех горок, которые родители видели сами и уверены, что они безопасны. Безопасным можно считать склон, не выходящий на проезжую часть. Следует четко указывать границы участка, где дети могут спокойно кататься на велосипедах и других транспортных средствах.

Надо постоянно напоминать, что машина не только “красивая игрушка” (пусть и великоватая для ребенка), средство передвижения, перевозки грузов, но и источник опасности.

Грамотное поведение в транспорте, вблизи дорог и на улице включает в себя ряд умений, не связанных непосредственно со знаниями

Об автомобилях и устройстве дорог. Имеется в виду, что дети должны уметь различать основные цвета, формы, изображения, используемые при регулировке движения транспорта и в знаках дорожного движения, усвоить понятия “вправо”, “влево” (“справа”, “слева”, “направо”, “налево”), “посередине”, “между”, “мимо”, “вверх”, “вниз”, “спиной”, “боком”, а также другие слова, обозначающие направление движения и местонахождение предмета. Дети должны понимать и такие слова, как “стой”, “быстро”, “опасно”, “осторожно”, “посмотри”, “внимание”, “по очереди”, “вместе” и т. д. Кроме того, необходимо научить их запоминать расположение предметов, быстро распознавать предмет, концентрировать внимание на отдельном предмете и на нескольких неподвижных и движущихся предметах, видеть боковым зрением и т. д.

Если ребенок заблудился на улице, это становится проблемой и для него самого, и для родителей. Хорошо известно, что каждый ребенок хоть раз в жизни да потеряется, но большинство родителей не готовы к такому повороту событий и воспринимают его как трагедию. Для ребенка это часто та ситуация, в которой он вынужден проявить все полученные знания о том, как переходить дорогу, как дойти до дома, вспомнить имя, фамилию, адрес и т. п. Даже если родители много раз повторяли все это своему малышу, они не могут быть уверены в том, что в стрессовой ситуации дошкольник не растеряется и будет действовать адекватно. Поэтому на всякий случай надо снабдить ребенка карточкой, на которой написаны все эти сведения, а также фамилия, имя, отчество, домашний и рабочий телефон родителей, бабушек

и дедушек, каких-нибудь друзей или знакомых. Ребенку обязательно следует внушить, что, если он потеряется и на его плач и крик родители не придут, он должен обратиться к полицейскому, каким-нибудь пожилым людям или продавцу в магазине.

На информационных стендах для родителей детей разного возраста следует повесить рекомендации по обучению правилам дорожного движения и поведения на улице. Это будет еще одним поводом напомнить родителям о важности данной темы и обсудить это с ребенком по дороге домой. В отношении проблемы безопасности детей не должно быть легкомыслия, нетерпимы разногласия по принципиальным вопросам.

### **Перечень оборудования и наглядных материалов в ДОУ по изучению правил дорожного движения.**

Для занятий, по обучению детей безопасному поведению на улицах и дорогах, в каждой возрастной группе организованы уголки дорожного движения.

В них представлены:

- наглядно-иллюстрационный материал (иллюстрации: транспорт, светофор, дорожные знаки, сюжетные картины с проблемными дорожными ситуациями);
- настольно-печатные игры (разрезные картинки, игры с правилами, лото, домино и т.д.);
- настольный перекресток (маленькие дорожные знаки, различные игрушечные виды транспорта, игрушки – светофор, фигурки людей);
- атрибуты для сюжетно-ролевых игр с дорожной тематикой (жезл, свисток, фуражка, дородные знаки: наглядные и переносные, модель светофора);
- детская художественная литература по тематике дорожного движения;
- конструкторы;
- пособия и игры по обучению детей ПДД;
- безопасные маршруты «Дом – детский сад» (для детей старшего дошкольного возраста);
- детские рисунки по данной тематике;
- альбом с фотографиями по правилам дорожного движения: рассказы детей, с отметками опасных мест, где необходимо быть внимательными и осторожными (старший дошкольный возраст);
- стенды для родителей «Осторожно – дорога», «Это надо знать» с оформленной наглядной агитацией в каждой возрастной группе.



**Система работы педагогического коллектива по профилактике детского дорожно – транспортного травматизма.**

**Согласовано:**  
 Председатель первичной  
 Профсоюзной организации  
 МБДОУ «Умка»  
 Л.Г. Сарычева  
 « 08 » 08 2022г.

**Утверждаю:**  
 Заведующая МБДОУ  
 Раздолинский детский сад «Умка»  
 Л.Н. Фокина  
 « 08 » 08 2022г.



**План**

**Мероприятий по предупреждению детского дорожно – транспортного травматизма  
 муниципального бюджетного дошкольного образовательного учреждения Раздолинский  
 детский сад «Умка»  
 на 2022 -2023 учебный год**

№	Содержание	сроки	ответственный
<b>I.</b>	<b>Создание предметно – развивающей среды</b>		
1.	Изготовление дидактических игр в соответствии с возрастом	В течении года	Воспитатели групп
2.	Пополнить атрибуты к сюжетно – ролевым подвижным играм.	В течении года	Заместитель заведующей по ХР
3.	Обновить дорожные знаки	В течении года	Воспитатели групп
4.	Оформление стенда «Безопасность ребенка»	В течении года	Воспитатели групп
5.	Оформление стенда «Дети и дорога»	Сентябрь	Воспитатели групп
6.	Обновить разметку пешеходной дороги на участке детского сада	Июнь	Заместитель заведующей по ХР
7.	Подготовить площадку на территории детского сада по обучению детей правилам дорожного движения	Июнь	Заместитель заведующей по ХР
8.	Приобрести настольно – печатные игры для старших и подготовительных групп.	В течении года	Воспитатели групп
<b>II.</b>	<b>Методическая работа</b>		
1.	Проведение инструктажа воспитателям по предупреждению детского дорожного травматизма	Сентябрь	Воспитатели групп
2.	Рекомендации по обучению детей правилам дорожного движения	Сентябрь	Воспитатели групп
3.	Консультации для воспитателей: а) «Обучение дошкольников правилам дорожного движения через игровую деятельность» б) «Психолого- педагогические условия безопасного поведения на дорогах»	Декабрь Апрель	Заведующая



**Согласовано:**

Председатель первичной  
Профсоюзной организации  
МБДОУ «Умка»  
\_\_\_\_\_ Л.Г. Сарычева  
« \_\_\_\_ » \_\_\_\_\_ 202 г.

**Утверждаю:**

Заведующая МБДОУ  
Раздолинский детский сад «Умка»  
\_\_\_\_\_ Л.Н.Фокина  
« \_\_\_\_ » \_\_\_\_\_ 202 г.

**План**

**Мероприятий по предупреждению детского дорожно – транспортного травматизма  
муниципального бюджетного дошкольного образовательного учреждения Раздолинский  
детский сад «Умка»  
на 2022 -2023 учебный год**

№	Содержание	сроки	ответственный
<b>I.</b>	<b>Создание предметно – развивающей среды</b>		
1.	Изготовление дидактических игр в соответствии с возрастом	В течении года	Воспитатели групп
2.	Пополнить атрибуты к сюжетно – ролевым подвижным играм.	В течении года	Заместитель заведующей по ХР
3.	Обновить дорожные знаки	В течении года	Воспитатели групп
4.	Оформление стенда «Безопасность ребенка»	В течении года	Воспитатели групп
5.	Оформление стенда «Дети и дорога»	Сентябрь	Воспитатели групп
6.	Обновить разметку пешеходной дороги на участке детского сада	Июнь	Заместитель заведующей по ХР
7.	Подготовить площадку на территории детского сада по обучению детей правилам дорожного движения	Июнь	Заместитель заведующей по ХР
8.	Приобрести настольно – печатные игры для старших и подготовительных групп.	В течении года	Воспитатели групп
<b>II.</b>	<b>Методическая работа</b>		
1.	Проведение инструктажа воспитателям по предупреждению детского дорожного травматизма	Сентябрь	Воспитатели групп
2.	Рекомендации по обучению детей правилам дорожного движения	Сентябрь	Воспитатели групп
3.	Консультации для воспитателей: а) «Обучение дошкольников правилам дорожного движения через игровую деятельность» б) «Психолого - педагогические условия безопасного поведения на дорогах	Декабрь Апрель	Заведующая

Муниципальное бюджетное дошкольное образовательное учреждения  
Раздолинский детский сад «Умка»

ПРИКАЗ

от 08.12.2022 г.

№ 55

**«О назначении ответственных за организацию  
в ДОУ мероприятий по предупреждению  
детского травматизма, связанного с БДД»**

В целях воспитания у детей навыков безопасного поведения на дорогах, профилактики детского дорожно – транспортного травматизма, недопущения фактов дорожно –транспортных происшествий среди воспитанников в 2022-2023 учебном году, в соответствии с рекомендациями по организации работы образовательных учреждений по предупреждению детского дорожно-транспортного травматизма ГИБДД УВД Мотыгинского района

**Приказываю:**

1. Создать из числа педагогов и сотрудников, ответственных за ОТ и ТБ в учреждении, рабочую группу, по разработке мероприятий по предупреждению детского травматизма, связанную с безопасностью дорожного движения:
  - воспитателя Васечкову Я.Р.
  - инструктора по физической культуре Семенову К.А.
  - заместителя заведующей по ХР Кузьмину М.И.
2. Общее руководство и контроль над планированием, организацией и проведением мероприятий по профилактике детского дорожно- травматизма возложить на заместителя по воспитателя методической работе Сарычеву Л.Г.
3. Рабочей группе и её руководителю Сарычевой Л.Г.:
  - разработать систему мероприятий по предупреждению детского дорожно – транспортного травматизма, связанного с безопасностью дорожного движения, отразив в плане учебно-воспитательной работы учреждения на 2022-2023 учебный год, и организовать планирование воспитателями групп такой работы в образовательной области «Безопасность»;
  - привлекать к проведению мероприятий по предупреждению детского дорожно-транспортного травматизма работников ГИБДД родителей, а также учреждения социума (библиотека, дом культуры и др.);
4. Обеспечить участие педагогов и детей в муниципальном конкурсе «Зеленый огонек».
5. Ответственность за безопасность детей во время перевозки организованных групп возложить на заместителя заведующей по ВМР Сарычеву Л.Г.
6. Контроль за исполнением настоящего приказа оставляю за собой

Заведующая МБДОУ  
Раздолинский детский сад «Умка»



Фокина Л.Н.

С приказом ознакомлены:

Сарычева Л.Г.  
Кузьмина М.И.  
Васечкова Я.Р.  
Семенова К.А.

**Муниципальное бюджетное дошкольное образовательное учреждения  
Раздолинский детский сад «Умка»**

**ПРИКАЗ**

от 08.12.2022 г.

№ 55

**«О назначении ответственных за организацию  
в ДОУ мероприятий по предупреждению  
детского травматизма, связанного с БДД»**

В целях воспитания у детей навыков безопасного поведения на дорогах, профилактики детского дорожно – транспортного травматизма, недопущения фактов дорожно – транспортных происшествий среди воспитанников в 2022-2023 учебном году, в соответствии с рекомендациями по организации работы образовательных учреждений по предупреждению детского дорожно - транспортного травматизма ГИБДД УВД Мотыгинского района

**Приказываю:**

1. Создать из числа педагогов и сотрудников, ответственных за ОТ и ТБ в учреждении, рабочую группу, по разработке мероприятий по предупреждению детского травматизма, связанную с безопасностью дорожного движения:
  - воспитателя Васечкову Я.Р.
  - инструктора по физической культуре Семенову К.А.
  - заместителя заведующей по ХР Кузьмину М.И.
2. Общее руководство и контроль над планированием, организацией и проведением мероприятий по профилактике детского дорожно - травматизма возложить на заместителя по воспитателя методической работе Сарычеву Л.Г.
3. Рабочей группе и её руководителю Сарычевой Л.Г.:
  - разработать систему мероприятий по предупреждению детского дорожно – транспортного травматизма, связанного с безопасностью дорожного движения, отразив в плане учебно-воспитательной работы учреждения на 2022-2023 учебный год, и организовать планирование воспитателями групп такой работы в образовательной области «Безопасность»;
  - привлекать к проведению мероприятий по предупреждению детского дорожно - транспортного травматизма работников ГИБДД родителей, а также учреждения социума (библиотека, дом культуры и др.);
4. Обеспечить участие педагогов и детей в муниципальном конкурсе «Зеленый огонек».
5. Ответственность за безопасность детей во время перевозки организованных групп возложить на заместителя заведующей по ВМР Сарычеву Л.Г.
6. Контроль за исполнением настоящего приказа оставляю за собой

Заведующая МБДОУ  
Раздолинский детский сад «Умка»

Фокина Л.Н.

С приказом ознакомлены:

Сарычева Л.Г.  
Кузьмина М.И.  
Васечкова Я.Р.  
Семенова К.А.

**Согласовано:**

Председатель первичной  
Профсоюзной организации  
МБДОУ «Умка»  
*Сар* Л.Г. Сарычева  
« 08 » 02 2023 г.

**Утверждаю:**

Заведующая МБДОУ  
Раздолинский детский сад «Умка»  
Л.Н. Фокина  
« 08 » 02 2023 г.



**ПОЛОЖЕНИЕ**

**об организации безопасных перевозок организованных групп детей  
МБДОУ Раздолинский детский сад «Умка»  
Мотыгинского района Красноярского края**

**1. Общие положения**

- 1.1. К организованным групповым перевозкам в МБДОУ Раздолинский детский сад «Умка» относятся перевозки автобусами групп общей численностью восемь и более детей.
- 1.2. Автобусы для организации перевозок детей, связанных с учебно-воспитательным процессом (например, в спортивные учреждения, учреждения культуры и обратно) должны соответствовать техническим требованиям по ГОСТ Р 51160-98
- 1.3. Автобус должен быть оборудован:
  - двумя легкосъёмными огнетушителями ёмкостью не менее двух литров каждый (один в кабине водителя, другой – в пассажирском салоне автобуса);
  - квадратными опознавательными знаками жёлтого цвета с каймой красного цвета (сторона квадрата – не менее 250 мм, ширина каймы – 1/10 сторона квадрата), с чёрным изображением символа дорожного знака «Дети», которые должны быть установлены спереди и сзади автобуса;
  - двумя аптечками первой помощи (автомобильными);
  - двумя противоткатными упорами;
  - знаком аварийной остановки.
- 1.4. Водитель, при осуществлении перевозки детей, обязан иметь при себе действующий талон о прохождении государственного технического осмотра автобуса и страховое свидетельство.

**Согласовано:**

Председатель первичной  
Профсоюзной организации  
МБДОУ «Умка»  
\_\_\_\_\_ Л.Г. Сарычева  
«\_\_\_\_\_» \_\_\_\_\_ 202 г.

**Утверждаю:**

Заведующая МБДОУ  
Раздолинский детский сад «Умка»  
\_\_\_\_\_ Л.Н.Фокина  
«\_\_\_\_\_» \_\_\_\_\_ 202 г.

**ПОЛОЖЕНИЕ****об организации безопасных перевозок организованных групп детей  
МБДОУ Раздолинский детский сад «Умка»  
Мотыгинского района Красноярского края****1. Общие положения**

- 1.1. К организованным групповым перевозкам в МБДОУ Раздолинский детский сад «Умка» относятся перевозки автобусами групп общей численностью восемь и более детей.
- 1.2. Автобусы для организации перевозок детей, связанных с учебно - воспитательным процессом (например, в спортивные учреждения, учреждения культуры и обратно) должны соответствовать техническим требованиям по ГОСТ Р 51160-98
- 1.3. Автобус должен быть оборудован:
  - двумя легкосъёмными огнетушителями емкостью не менее двух литров каждый (один в кабине водителя, другой – в пассажирском салоне автобуса);
  - квадратными опознавательными знаками желтого цвета с каймой красного цвета (сторона квадрата – не менее 250 мм, ширина каймы – 1/10 сторона квадрата), с черным изображением символа дорожного знака «Дети», которые должны быть установлены спереди и сзади автобуса;
  - двумя аптечками первой помощи (автомобильными);
  - двумя противооткатными упорами;
  - знаком аварийной остановки.
- 1.4. Водитель, при осуществлении перевозки детей, обязан иметь при себе действующий талон о прохождении государственного технического осмотра автобуса и страховое свидетельство.



Муниципальное бюджетное дошкольное образовательное учреждения  
Раздолинский детский сад «Умка»

**Согласовано:**

Председатель первичной  
Профсоюзной организации  
МБДОУ «Умка»  
*Сар* Л.Г. Сарычева  
« 08 » « 08 » 2023 г.

**Утверждаю:**

Заведующая МБДОУ  
Раздолинский детский сад «Умка»  
Л.Н. Фокина  
« 08 » « 08 » 2023 г.



**ИНСТРУКЦИЯ**  
для педагогов и воспитанников ДОУ по технике безопасности  
при поездках в автобусе

**I. Общие требования безопасности.**

1. К перевозкам допускаются дети, прошедшие инструктаж по технике безопасности при поездках автомобильным транспортом.
2. Поездки детей возможны только в сопровождении воспитателя, педагогического работника, прошедшего инструктаж.
3. Автобус для перевозки детей должен быть оборудован табличками «ДЕТИ», огнетушителями и медицинскими аптечками.
4. Травмоопасность при поездках:
  - при несоблюдении правил поведения в автобусе (травмы рук, суставов ушибы);
  - при несоблюдении правил посадки и высадки;
  - в случае возгорания, ожоги.
5. Количество пассажиров не должно превышать число мест для сиденья.
6. Запрещается перевозка детей на технически неисправном транспорте.
7. В салоне автобуса запрещается перевозка бензина, спирта и других взрывоопасных и легковоспламеняющихся жидкостей и веществ.

**II. Требования безопасности перед началом поездки**

1. Пройти инструктаж по технике безопасности при поездках.
2. Ожидать подхода автобуса в определенном месте сбора.
3. Спокойно, не торопясь, соблюдая дисциплину и порядок, собраться у места посадки.
4. Произвести переключку участников поездки, записать государственный номер автотранспорта, объявить маршрут движения.
5. Не выходить навстречу приближающемуся автобусу.

**III. Требования безопасности во время посадки и поездки**

1. После полной остановки автобуса, по команде сопровождающего, спокойно не торопясь и не толкаясь, войти в салон, занять место для сиденья, первыми входят старшие дети, занимающиеся места в дальней от водителя части салона.
2. Не открывать окна, форточки и вентиляционные люки, они могут открываться только с разрешения водителя.
3. Не загромождать проходы в пассажирском салоне сумками, пакетами, реквизитом для выступлений и т.п.

**Муниципальное бюджетное дошкольное образовательное учреждения  
Раздолинский детский сад «Умка»**

**Согласовано:**

Председатель первичной  
Профсоюзной организации  
«Умка»  
МБДОУ «Умка»  
\_\_\_\_\_ Л.Г. Сарычева  
«\_\_\_\_\_» \_\_\_\_\_ 202 г.

**Утверждаю:**

Заведующая МБДОУ  
Раздолинский детский сад  
\_\_\_\_\_ Л.Н.Фокина  
«\_\_\_\_\_» \_\_\_\_\_ 202 г.

**ИНСТРУКЦИЯ  
для педагогов и воспитанников ДОУ по технике безопасности  
при поездках в автобусе**

**I. Общие требования безопасности.**

1. К перевозкам допускаются дети, прошедшие инструктаж по технике безопасности при поездках автомобильным транспортом.
2. Поездки детей возможны только в сопровождении воспитателя, педагогического работника, прошедшего инструктаж.
3. Автобус для перевозки детей должен быть оборудован табличками «ДЕТИ», огнетушителями и медицинскими аптечками.
4. Травмоопасность при поездках:
  - при несоблюдении правил поведения в автобусе (травмы рук, суставов ушибы);
  - при несоблюдении правил посадки и высадки;
  - в случае возгорания, ожоги.
5. Количество пассажиров не должно превышать число мест для сиденья.
6. Запрещается перевозка детей на технически неисправном транспорте.
7. В салоне автобуса запрещается перевозка бензина, спирта и других взрывоопасных и легковоспламеняющихся жидкостей и веществ.

**II. Требования безопасности перед началом поездки**

1. Пройти инструктаж по технике безопасности при поездках.
2. Ожидать подхода автобуса в определенном месте сбора.
3. Спокойно, не торопясь, соблюдая дисциплину и порядок, собраться у места посадки.
4. Произвести переключку участников поездки, записать государственный номер автотранспорта, объявить маршрут движения.
5. Не выходить навстречу приближающемуся автобусу.

**III. Требования безопасности во время посадки и поездки**

1. После полной остановки автобуса, по команде сопровождающего, спокойно не торопясь и не толкаясь, войти в салон, занять место для сидения, первыми входят старшие дети, занимающиеся места в дальней от водителя части салона.
2. Не открывать окна, форточки и вентиляционные люки, они могут открываться только с разрешения водителя.
3. Не загромождать проходы в пассажирском салоне сумками, пакетами, реквизитом для выступлений и т.п.



4. Во время движения не вскакивать со своего места, не отвлекать водителя разговорами, криком.

5. Не создавать ложную панику, соблюдать дисциплину и порядок.

#### **IV. Требования безопасности в аварийных ситуациях.**

1. При плохом самочувствии и внезапном заболевании сообщите об этом сопровождающему.
2. В случае травматизма сообщите воспитателю, медицинскому работнику, он окажет вам первую помощь.
3. При возникновении аварийных ситуациях (технической поломки, пожара и т.д.), по указанию водителя и сопровождающего быстро, без паники, покиньте автобус.
4. В случае террористического захвата автобуса соблюдайте спокойствие, выполняйте все указания без паники и истерики – этим вы сохраните себе жизнь и здоровье.

#### **V. Требование безопасности по окончании поездки**

1. Выходите из автобуса спокойно, не торопясь, после полной его остановки и с разрешения сопровождающего.
2. Первыми выходят дети, занимающие места у входа из салона.
3. Проведите повторную перекличку.
4. Не уходите с места высадки до отъезда автобуса.
5. Обо всех недостатках, отмеченных вами во время поездки, сообщите сопровождающему.

#### **VI. Заключительные положения**

1. Проверка и пересмотр настоящей инструкции осуществляется не реже одного раза в 5 лет.
2. Инструкция должна быть досрочно пересмотрена в следующих случаях:
  - при пересмотре межотраслевых и отраслевых правил и типовых инструкций по охране труда;
  - при изменении условий проведения поездок;
  - по результатам анализа материалов расследования аварий, несчастных случаев;
  - по требованию представителей органов по труду субъектов Российской Федерации или органов федеральной инспекции труда.
3. Если в течении 5 лет со дня утверждения (введения в действие) настоящей инструкции условия проведения поездок не изменяются, то ее действие продлеваются на следующие 5 лет.
4. Ответственность за своевременное внесение изменений и дополнений, а также пересмотр настоящей инструкции возлагается на заместителя по хозяйственной работе.

Муниципальное бюджетное дошкольное образовательное учреждение  
Раздолинский детский сад «Умка»

Согласовано:

Председатель первичной  
Профсоюзной организации  
МБДОУ «Умка»  
*Сарычева*  
Л.Г. Сарычева  
« 08 » « 08 » 2023 г.

Утверждаю:

Заведующая МБДОУ  
Раздолинский детский сад «Умка»  
Л.Н. Фокина  
« 08 » « 08 » 2023 г.



**ИНСТРУКЦИЯ**

**для педагогов и воспитанников ДОУ по технике безопасности, связанной с движением по дорогам, необходимостью перехода проезжей части, проездом в общественном транспорте**

**I. Общие требования безопасности.**

- 1.1. Проведение мероприятий, связанных с движением по дорогам, необходимостью перехода проезжей части, проездом в автомобильном транспорте разрешается только по письменному приказу руководителя учреждения.
- 1.2. Детей должны сопровождать не менее двух взрослых, заранее прошедших инструктаж воспитанников с записью в журнале регистрации инструктажа.
- 1.3. Лица, допустившие невыполнение или нарушение инструкции, привлекаются к дисциплинарной ответственности в соответствии с правилами внутреннего трудового распорядка и, при необходимости, подвергаются внеочередной проверке знаний норм и правил охраны труда.

**II. Требования безопасности при организации и построении групп детей для следования по дорогам**

- 2.1. Во время прогулок, связанных с необходимостью перехода проезжей части, детей должны сопровождать не менее двух взрослых, заранее прошедших инструктаж о мерах безопасности на дороге. Затем взрослые проводят инструктаж детям.
- 2.2. Из числа сопровождающих назначается старший (ответственный) который возглавляет колонну. Второй сопровождающий замыкает колонну.
- 2.3. Перед началом движения дети строятся в колонну по два человека и держат друг друга за руки. Желательно, чтобы в руках у детей не было никаких предметов или игрушек.
- 2.4. Сопровождающие должны иметь при себе красные флажки.

**III. Требования безопасности при переходе проезжей части**

- 3.1 В населенных пунктах колонна детей движется шагом только в светлое время суток по тротуарам и пешеходным дорожкам, придерживаясь правой стороны.

**IV. Требования безопасности при переходе проезжей части**

- 4.1 Перед началом перехода необходимо остановить направляющую пару, чтобы колона сгруппировалась.

**Муниципальное бюджетное дошкольное образовательное учреждения  
Раздолинский детский сад «Умка»**

**Согласовано:**

Председатель первичной  
Профсоюзной организации  
МБДОУ «Умка»  
\_\_\_\_\_ Л.Г. Сарычева  
«\_\_\_\_\_» \_\_\_\_\_ 202 г.

**Утверждаю:**

Заведующая МБДОУ  
Раздолинский детский сад «Умка»  
\_\_\_\_\_ Л.Н.Фокина  
«\_\_\_\_\_» \_\_\_\_\_ 202 г.

**ИНСТРУКЦИЯ**

**для педагогов и воспитанников ДОУ по технике безопасности, связанной с движением по  
дорогам, необходимостью перехода проезжей части,  
проездом в общественном транспорте**

**I. Общие требования безопасности.**

- 1.1. Проведение мероприятий, связанных с движением по дорогам, необходимостью перехода проезжей части, проездом в автомобильном транспорте разрешается только по письменному приказу руководителя учреждения.
- 1.2. Детей должны сопровождать не менее двух взрослых, заранее прошедших инструктаж воспитанников с записью в журнале регистрации инструктажа.
- 1.3. Лица, допустившие невыполнение или нарушение инструкции, привлекаются к дисциплинарной ответственности в соответствии с правилами внутреннего трудового распорядка и, при необходимости, подвергаются внеочередной проверке знаний норм и правил охраны труда.

**II. Требования безопасности при организации и построении групп детей для следования по дорогам**

- 2.1. Во время прогулок, связанных с необходимостью перехода проезжей части, детей должны сопровождать не менее двух взрослых, заранее прошедших инструктаж о мерах безопасности на дороге. Затем взрослые проводят инструктаж детям.
- 2.2. Из числа сопровождающих назначается старший (ответственный) который возглавляет колонну. Второй сопровождающий замыкает колонну.
- 2.3. Перед началом движения дети строятся в колонну по два человека и держат друг друга за руки. Желательно, чтобы в руках у детей не было никаких предметов или игрушек.
- 2.4. Сопровождающие должны иметь при себе красные флажки.

**III. Требования безопасности при переходе проезжей части**

- 3.1 В населенных пунктах колонна детей движется шагом только в светлое время суток по тротуарам и пешеходным дорожкам, придерживаясь правой стороны.


**IV. Требования безопасности при переходе проезжей части**

- 4.1 Перед началом перехода необходимо остановить направляющую пару, чтобы колонна сгруппировалась.

- 4.2 Переходить проезжую часть разрешается только в местах, обозначенных разметкой или дорожным знаком 5.16.1 – 5.16.2 «Пешеходный переход», а если их нет, то на перекресте по линии тротуаров.
- 4.3 Перед началом перехода сопровождающий должен выйти на проезжую часть с поднятым флажком, чтобы привлечь внимание водителей и только после этого, убедившись, что все автомобили остановились, можно начинать переход группы детей.
- 4.4 Если группа не успела закончить переход к моменту появления транспорта на близком расстоянии, сопровождающий предупреждает водителя поднятием красного флажка, становясь лицом к движению транспорта.

Муниципальное бюджетное дошкольное образовательное учреждения  
Раздолинский детский сад «Умка»

Согласовано:

Председатель первичной  
Профсоюзной организации  
МБДОУ «Умка»  
  
Л.Г. Сарычева  
« 08 » 02 2023 г.

Утверждаю:

Заведующая МБДОУ  
Раздолинский детский сад «Умка»  
Л.Н. Фокина  
« 08 » 02 2023 г.



### ИНСТРУКЦИЯ

#### педагогу, ответственному за организацию в ДОУ по работе по профилактике детского дорожно – транспортного травматизма

Педагог, ответственный за организацию профилактики ДДТТ, назначается приказом заведующей образовательного учреждения перед началом учебного года. Это может быть любой педагог, владеющий соответствующими знаниями или прошедший курсы повышения квалификации по обучению дошкольников правилам дорожного движения.

Педагог (инструктор по безопасности дорожного движения) руководствуется в своей работе Законом Российской Федерации «О безопасности дорожного движения», «Правилами дорожного движения Российской Федерации» (новая редакция с внесенными дополнениями и изменениями), другими нормативными правовыми актами. Работа осуществляется в тесном контакте с инспектором по пропаганде или сотрудником Госавтоинспекции. В обязанности педагога, ответственного за организацию профилактики ДДТТ, входит следующее:

1. Организация работы ДОУ по профилактике ДДТТ в соответствии с планами совместной работы Госавтоинспекции и органа управления образованием. План рассматривается на педагогическом совете и утверждается заведующей, а совместные планы проведения профилактических мероприятий – еще и руководителями соответствующих организаций;
2. Осуществление контроля за выполнением учебного плана и программы НОД по ПДД в воспитательно – образовательном процессе;
3. Осуществление постоянного контакта с подразделением пропаганды Госавтоинспекции:
  - в организации совместных профилактических мероприятий с воспитанниками ДОУ и их родителями;
  - в оформлении стендов, уголков, специально оборудованного кабинета;
  - в обеспечении воспитанников методической литературой и наглядными пособиями.
4. Систематическое информирование педагогического коллектива и родителей о состоянии аварийности: количестве ДТП с участием детей, анализе причин и условий, способствующих возникновению ДТП, сроках проведения профилактических мероприятий.
5. Разработка совместно с сотрудником Госавтоинспекции схемы маршрута безопасного передвижения детей по территории, прилегающей к образовательному учреждению. Контроль постоянного обновления информации по данной схеме.

**Муниципальное бюджетное дошкольное образовательное учреждения  
Раздолинский детский сад «Умка»**

**Согласовано:**

Председатель первичной  
Профсоюзной организации  
МБДОУ «Умка»  
\_\_\_\_\_ Л.Г. Сарычева  
«\_\_\_\_\_» \_\_\_\_\_ 202 г.

**Утверждаю:**

Заведующая МБДОУ  
Раздолинский детский сад «Умка»  
\_\_\_\_\_ Л.Н.Фокина  
«\_\_\_\_\_» \_\_\_\_\_ 202 г.

**ИНСТРУКЦИЯ**

**педагогу, ответственному за организацию в ДОУ по работе по профилактике  
детского дорожно – транспортного травматизма**

Педагог, ответственный за организацию профилактики ДДТТ, назначается приказом заведующей образовательного учреждения перед началом учебного года. Это может быть любой педагог, владеющий соответствующими знаниями или прошедший курсы повышения квалификации по обучению дошкольников правилам дорожного движения.

Педагог (инструктор по безопасности дорожного движения) руководствуется в своей работе Законом Российской Федерации «О безопасности дорожного движения», «Правилами дорожного движения Российской Федерации» (новая редакция с внесенными дополнениями и изменениями), другими нормативными правовыми актами. Работа осуществляется в тесном контакте с инспектором по пропаганде или сотрудником Госавтоинспекции. В обязанности педагога, ответственного за организацию профилактики ДДТТ, входит следующее:

1. Организация работы ДОУ по профилактике ДДТТ в соответствии с планами совместной работы Госавтоинспекции и органа управления образованием. План рассматривается на педагогическом совете и утверждается заведующей, а совместные планы проведения профилактических мероприятий – еще и руководителями соответствующих организаций;
2. Осуществление контроля за выполнением учебного плана и программы НОД по ПДД в воспитательно – образовательном процессе;
3. Осуществление постоянного контакта с подразделением пропаганды Госавтоинспекции:
  - в организации совместных профилактических мероприятий с воспитанниками ДОУ и их родителями;
  - в оформлении стендов, уголков, специально оборудованного кабинета;
  - в обеспечении воспитанников методической литературой и наглядными пособиями.
4. Систематическое информирование педагогического коллектива и родителей о состоянии аварийности: количестве ДТП с участием детей, анализе причин и условий, способствующих возникновению ДТП, сроках проведения профилактических мероприятий.
5. Разработка совместно с сотрудником Госавтоинспекции схемы маршрута безопасного передвижения детей по территории, прилегающей к образовательному учреждению. Контроль постоянного обновления информации по данной схеме.

